



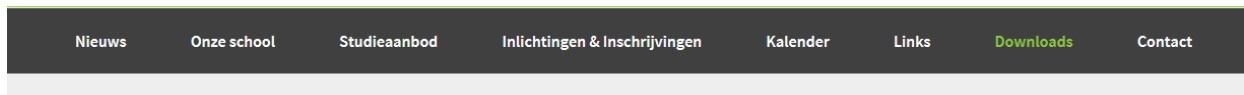
SINT-JOZEFINSTITUUT

Hasseltweg 383
3600 Bokrijk-Genk

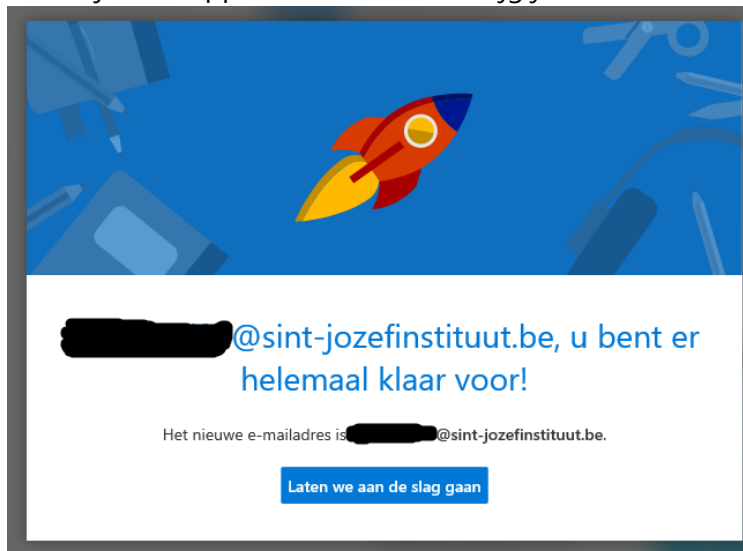
Gebruikmaken van Office 365 via onze school

1. Surf naar <https://sint-jozefinstituut.be> en klik daar op het Office 365 icoon bovenaan:

Sint-Jozefinstituut Bokrijk
de school in het bos 



2. Je belandt op de aanmeldpagina van Office 365.
 - a. Meld je aan met je emailadres van de school. Die bestaat uit 2 delen:
 - * het eerste deel is je computernaam die je op ons schoolnetwerk gebruikt
 - * het tweede deel : @sint-jozefinstituut.bebv: jan.peeters@sint-jozefinstituut.be
 - b. Het wachtwoord dat je moet ingeven is **hetzelfde wachtwoord dat je gebruikt om op onze schoolcomputers aan te melden**. Je moet dus geen extra wachtwoord onthouden! 🖱
3. Je krijgt een welkom-scherm met enkele toepassingen die beschikbaar zijn. Dit mag je sluiten. Je krijgt normaal gezien ook een pop-up met de vraag om je tijdzone in te stellen. Als deze pop-up NIET verschijnt, zou je die via het belletje rechtsboven ook moeten kunnen tevoorschijn toveren.
 - * Geef je taal & tijdzone op
 - * Kies een thema om het uiterlijk van je online ervaring aan te passen
 - * Geef indien gewenst een handtekening in die onderaan al je emails verschijnt.Indien je de stappen hebt voltooid, krijg je dit scherm te zien:




Als je op de knop "Laten we aan de slag gaan" klikt, wordt je mailbox geopend.



SINT-JOZEFINSTITUUT

Hasseltweg 383
3600 Bokrijk-Genk

4. Om terug te keren naar het Office 365 startscherm, klik je linksboven op de knop met de 9 puntjes en klik je op "Office 365 →" :






SINT-JOZEFINSTITUUT

Hasseltweg 383
3600 Bokrijk-Genk

5. Dit is het startscherm waar je verschillende toepassingen online kan gebruiken maar vanwaar je ook Office kan installeren op je computer thuis:



6. Om Office 2016 te installeren, ga je met de muis over "Office-apps installeren" en klik je op Office 2016:



7. Volg verder de instructies in je browser om de installatie te starten en je bent klaar om met Office aan de slag te gaan (duurtijd van de installatie is afhankelijk van de snelheid van je internet en je computer).

Indien je problemen ondervindt met dit proces, kan je contact opnemen met ICT-Coordinator Hans Swolfs op hans.swolfs@sint-jozefinstituut.be.

Het is vanzelfsprekend dat deze Office blijft werken zolang je bent ingeschreven op onze school.